









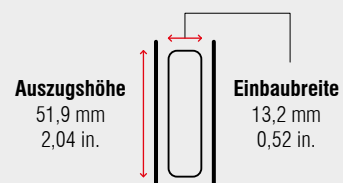
## Spezifikationen

-  seitliche Schubkastenmontage
-  13,2 mm / 0,52 in.
-  dynamisch bis 90 kg / 198 lbs.
-  Kugelförmig
-  Stahl, verzinkt
-  +5 °C bis +40 °C  
+41 °F bis +104 °F

## Hinweise

- Universal Lochbild im 32 mm (1,26 in.) Raster
- aushängen des Schubkastens durch Herunterdrücken des Trennhebels im Schubkastenprofil
- symmetrische Ausführung
- Schubkasten wird durch Arretierung in geschlossener Position gehalten
- mit 25 mm (0,98 in.) Überauszug

## Einbauabmessungen



Länge		Auszugsweg		Gewicht		Best. Nr.
				pro Paar		verzinkt
mm	inch	mm	inch	kg	lbs.	
400	15,75	425	16,73	*	*	<b>400110</b>
450	17,72	475	18,70	*	*	<b>400111</b>
500	19,69	525	20,67	*	*	<b>400112</b>
550	21,65	575	22,64	*	*	<b>400113</b>
600	23,62	625	24,61	*	*	<b>400115</b>
650	25,59	675	26,58	*	*	<b>400116</b>
700	27,56	725	28,54	*	*	*

Verpackungseinheit – Garnituren pro Karton: 400 bis 450 mm: **10** | 500 bis 550 mm: **8** | 600 bis 700 mm: **6**

\* auf Anfrage