







# FR 1921 | Corredera de extensión parcial



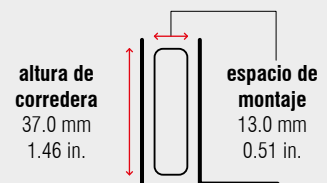
## Especificaciones

-  sobrepuesto
-  13.0 mm / 0.51 in.
-  dinámica hasta 34 kg / 75 lbs.
-  ruedas de plástico sólido
-  acero, recubrimiento en polvo

## Características

- auto-cierre

## Medidas



Longitud		Recorrido de Extensión		Peso		No. de artículo	No. de artículo
				por juego		A: blanco puro	B: blanco puro
mm	inch	mm	inch	kg	lbs.		
250	9.84	170	6.69	*	*	*	*
300	11.81	220	8.66	*	*	70048	70049
350	13.78	270	10.63	*	*	70055	70050
400	15.75	320	12.60	*	*	70056	70051
450	17.72	360	14.17	*	*	70057	70052
500	19.69	400	15.75	*	*	70058	70053
550	21.65	445	17.52	*	*	70059	70054
600	23.62	480	18.90	*	*	70065	70071

Unidad de empaque – juegos por caja: A: 20 | B: Industrial: 100 perfiles separados

\* previa petición