




### Especificações

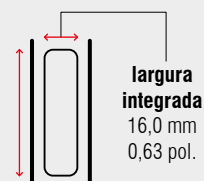
-  montagem inferior
-  16,0 mm / 0,63 pol.
-  dinâmico até 100 kg / 220 lbs.
-  rolamentos de esferas de aço
-  aço, zincada

### Características

- recurso de permanecer fechado
- trava na posição aberta
- perfil do gabinete com batente sintético

### Dimensões

**altura da  
corrediza**  
51,5 mm  
2,03 pol.



**largura  
integrada**  
16,0 mm  
0,63 pol.

Comprimento		Extensão		Peso		Nº do item
				por conjunto		zincada
mm	pol.	mm	pol.	kg	lbs.	
400	15,75	294	11,57	2,25	4,96	4303
450	17,72	344	13,54	2,48	5,47	4304
500	19,69	394	15,51	2,71	5,97	4305
550	21,65	444	17,48	2,93	6,45	4306
600	23,62	494	19,45	3,15	6,94	4307
650	25,59	544	21,42	3,38	7,44	4308
700	27,56	564	22,20	3,63	7,99	4309
750	29,53	614	24,17	*	*	*
800	31,50	654	25,75	4,08	8,98	4311
850	33,46	704	27,72	*	*	*
900	35,43	744	29,29	4,53	9,98	4313
950	37,40	794	31,26	*	*	*
1.000	39,37	834	32,83	5,08	11,21	4315

Unidade de embalagem – conjuntos por caixa, todos os comprimentos: 2

\* mediante solicitação