






FR 215 SMT | Corrediça com extensão parcial



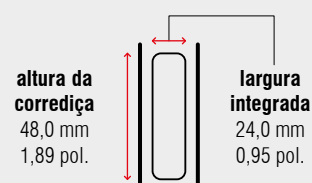
Especificações

-  montagem inferior
-  24,0 mm / 0.95 pol.
-  dinâmico até 100 kg / 220 lbs.
-  rolamentos de esferas de aço envoltas sintéticas
-  aço, perfil do gabinete revestido, perfil de gaveta sem revestimento para soldagem

Características

- Guias de Montagem Padrão (SMT) para material com espessura de 1,5 mm / 16 ga.
- compatível com as corrediças de gavetas FR 7075 SMT e FR 7180 SMT
- fechamento automático

Dimensões



Comprimento		Extensão		Peso		Nº do item
				por conjunto		cinza
mm	pol.	mm	pol.	kg	lbs.	
400	15,75	312	12,28	*	*	*
430	15,75	312	12,28	*	*	*
450	17,72	377	14,84	*	*	*
480	17,72	377	14,84	*	*	*
500	19,69	417	16,42	*	*	*
530	19,69	417	16,42	*	*	*
550	21,65	457	17,99	*	*	*
580	21,65	457	17,99	*	*	*
600	23,62	497	19,57	*	*	*
630	23,62	497	19,57	*	*	*
650	25,59	537	21,14	*	*	*
680	23,62	497	19,57	*	*	*
700	27,56	577	22,72	*	*	*
730	27,56	577	22,72	*	*	*
750	29,53	617	24,29	*	*	*
780	29,53	617	24,29	*	*	*

Quantidade mínima, preço e prazo de entrega sob consulta

* mediante solicitação