






FR 5000 SMT | Corrediça telescópica com extensão total



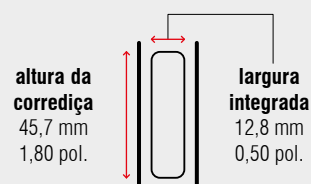
Especificações

-  montagem lateral
-  12,8 mm / 0,50 pol.
-  dinâmico até 45 kg / 100 lbs.
-  compartimentos de rolamentos de esferas
-  aço, zincada

Características

- perfis de gabinete e de gaveta com Guias de Montagem Padrão (SMT) e prevenção de levantamento
- com alavanca de desconexão
- com detentor de manter fechado
- opcional com 25 mm (0,98 pol.) sobre-extensão

Dimensões



Comprimento		Extensão		Peso		Nº do item	Nº do item
				por conjunto		1,5 mm / 16 ga. zincada	0,9 mm / 20 ga. zincada
mm	pol.	mm	pol.	kg	lbs.		
300	11,81	300	11,81	*	*	400620	*
350	13,78	350	13,78	*	*	400621	*
400	15,75	400	15,75	*	*	400622	*
450	17,72	450	17,72	*	*	400623	*
500	19,69	500	19,69	*	*	400624	*
550	21,65	550	21,65	*	*	400625	*
600	23,62	600	23,62	*	*	400626	*
650	25,59	650	25,59	*	*	400627	*
700	27,56	700	27,56	*	*	400628	*

Unidade de embalagem – conjuntos por caixa, todos os comprimentos: 10

* mediante solicitação