









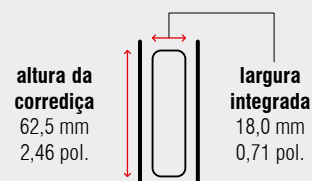
Especificações

-  montagem lateral
-  18,0 mm / 0,71 pol.
dinâmico até 60 kg / 132 lbs.
(extensão total)
-  dinâmico até 48 kg / 106 lbs.
(sobre-extensão)
-  rodízios sintéticos sólidos
-  aço inoxidável 1.4509 / 441
-  -25 °C a +80 °C
-13 °F a +176 °F

Características

- alta estabilidade lateral
- perfil do gabinete e da gaveta com orifícios para parafusos
- característica de corrida ideal e suavidade de corrida através de ação progressiva integrada
- clipe de segurança integrado
- perfil cativo bilateral
- batente sintético
- fechamento automático
- compatível com corrediças de gaveta de extensão parcial FR 1052 SCC
- ECD (Dispositivo Easy Close) pode ser solicitado opcionalmente

Dimensões



Comprimento		Extensão		Extensão		Peso		Nº do item	Nº do item
		extensão total		sobre-extensão		por conjunto		extensão total	sobre-extensão
mm	pol.	mm	pol.	mm	pol.	kg	lbs.		
335	13,19	320	12,60	395	15,55	*	*	*	*
350	13,78	335	13,19	410	16,14	1,47	3,24	8522	*
385	15,16	370	14,57	445	17,52	*	*	*	*
400	15,75	385	15,16	460	18,11	1,68	3,70	8524	*
435	17,13	420	16,54	495	19,49	*	*	*	*
450	17,72	435	17,13	510	20,08	1,91	4,21	8526	*
485	19,09	470	18,50	545	21,46	*	*	*	*
500	19,69	485	19,09	560	22,05	2,14	4,72	8528	*
535	21,06	520	20,47	595	23,43	*	*	*	*
550	21,65	535	21,06	610	24,02	2,52	5,56	8530	*
585	23,03	570	22,44	645	25,39	*	*	*	*
600	23,62	585	23,03	660	25,98	2,60	5,73	8532	*
635	25,00	620	24,41	695	27,36	*	*	*	*
650	25,59	635	25,00	710	27,95	2,83	6,24	8534	*
685	26,97	670	26,38	745	29,33	*	*	*	*
700	27,56	685	26,97	760	29,92	3,05	6,72	8536	*
735	28,94	720	28,35	795	31,30	*	*	*	*
750	29,53	735	28,94	810	31,89	*	*	*	*

Unidade de embalagem – conjuntos por caixa, todos os comprimentos: 5

* mediante solicitação