









Especificações

-  montagem lateral
-  18,0 mm / 0,71 pol.
-  dinâmico até 60 kg / 132 lbs.
-  rodízios sintéticos sólidos
-  aço inoxidável 1.4509 / 441
-  -25 °C a +80 °C
-13 °F a +176 °F

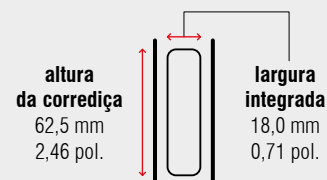
Características

- alta estabilidade lateral
- característica de corrida ideal e suavidade de corrida através de ação progressiva integrada
- clipe de segurança integrado
- perfil cativo bilateral
- batente sintético
- fechamento automático
- compatível com corrediças de gaveta de extensão parcial FR 1052 SCC
- disponível como versão resistente ao calor de até +110 °C (+230 °F)
- ECD (Dispositivo Easy Close) pode ser solicitado opcionalmente

Posição de montagem

- perfil do gabinete e da gaveta com orifícios para parafusos

Dimensões



Comprimento		Extensão		Peso		Nº do item	Nº do item
				por conjunto		UE 1	UE 2
mm	pol.	mm	pol.	kg	lbs.		
300	11,81	335	13,19	1,34	2,96	70330	70330GV
350	13,78	385	15,16	1,50	3,31	70331	70331GV
400	15,75	460	18,11	1,68	3,71	70332	70332GV
450	17,72	510	20,08	1,93	4,26	70333	70333GV
500	19,69	560	22,05	2,16	4,76	70334	70334GV
550	21,65	610	24,02	2,39	5,26	70335	70335GV
600	23,62	660	25,98	2,62	5,78	70336	70336GV
650	25,59	710	27,95	2,87	6,32	70337	70337GV
700	27,56	760	29,92	3,10	6,83	70338	70338GV
750	29,53	810	31,89	3,34	7,36	70339	70339GV

Unidade de embalagem

UE 1 – conjuntos montados por caixa, todos os comprimentos: 5

UE 2 – 50 conjuntos, todos os 6 perfis embalados individualmente, 10 caixas

(4 x 25 perfis do gabinete ESQUERDO/DIREITO, 4 x 25 perfis do meio ESQUERDO/DIREITO, 2 x 50 perfis do gaveta ESQUERDO/DIREITO)